







**注意！** 請每隔 1~2 星期使用一次

- 進行清洗前**必需關上水龍頭、關上電源並拔掉電源插頭**
- 於整個清洗過程中，關上電源
- 每次清洗請使用一包清潔粉末



<p>1. 關上水龍頭，拔掉電源插頭，打開<b>洗淨裝置</b>，倒入一包清潔粉末，然後關上</p>	<p>2. 打開機身左邊的黑色蓋，將濾芯膠圈往左移，取出淨水濾芯，裝上<b>洗淨裝置</b>，套回膠圈鎖上</p>
	
<p>3. 將分水器選擇把手轉到藍色(ION/淨水)，開水喉放水並待軟式導管和出水管同時出水(約 10 秒)</p>	<p>4. 把軟式導管和出水管放進水杯內，當水到大半杯時，關上水龍頭並放置 3~5 小時</p>
	
<p>5. 完成放置後，移開水杯開水喉放水約 10 分鐘</p>	<p>6. 移除洗淨裝置，換上淨水濾芯，再放水 3 分鐘</p>
	
<p>7. 裝回黑色蓋，插回電源，清洗完畢</p>	

- ※ 完成清洗後的一段短時間內，水中可能會出現浮游物(鈣質)，如有發現請捨棄。
- ※ 請用水清潔**洗淨裝置**，用布抹乾後**妥善保存(或放進雪櫃)**。
- ※ 黑色膠圈如有損壞，請立即更換；洗淨裝置建議每 3 年更換一次。

## ※ 前置濾芯使用說明 Pre-Filter Set

類型 Filter Type	用量 Service Life	用途 Function
樹脂 ION Exchange	Depend on Hardness	將水軟化，用於水質較硬地區，硬水軟化度為 75%左右 Soften the water by 75%, usually use in hard water area.
KDF/Enagic Purple	6000L	活性炭濾芯，可除臭、氯及金屬，調整味道，Enagic Purple 只可跟 Enagic Orange 共用 Active carbon filter, deodorization. Remove chlorine and heavy metal. Enagic Purple can use with Enagic Orange only.
抗菌活性碳 Anti Bacteria Carbon	6000L	釋放銀離子，破壞細菌細胞膜或細胞原生質活性酶的活性，達致抗菌效果 Release silver ions to destroy or damage the bacterial cell membrane or enzyme to achieve the antibacterial effect
纖維濾芯 Fiber Filter	Change when it turns brown	可除銹及污垢，延長主機濾芯壽命 Remove rust & dirt.
Enagic Orange	Depends on Acidity	中和酸性水質，主要用於井水，只可跟 Enagic Purple 共用 Neutralize acidic water, mainly use on well water, use with Enagic purple only.

